rodzaj wyrobu		drzwi zewnętrzne							
symbol		Dzs1		Dzs2		Dzal1		Dzal2	
schemat 1:100		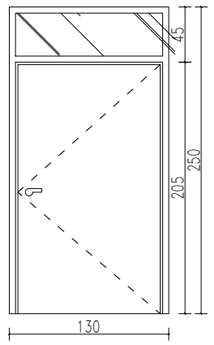		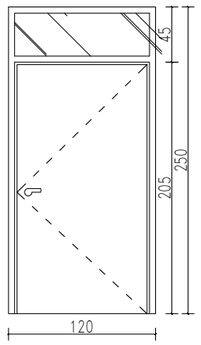		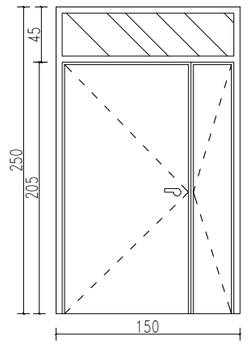		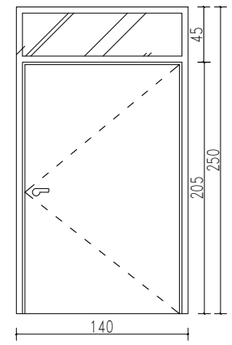	
wymiary w świetle otworu [cm]	So	130		120		150		140	
	Ho	250 (205+45)		250 (205+45)		250 (205+45)		250 (205+45)	
wymiary w świetle ościeżnicy [cm]	S	110		100		130 (100+30)		120	
	H	205		205		205		205	
ościeżnica		stalowa systemowa		stalowa systemowa		aluminiowa systemowa		aluminiowa systemowa	
kierunek otwierania		L	P	L	P	L	P	L	P
ilość sztuk		–	1	–	1	2	–	–	1
ilość ogółem		1		1		2		1	
kolor		RAL 7022							
uwagi		Kolor profili i wypełnień drzwi zewnętrznych: RAL 7022, kolor okuć: RAL 7022. Profil ościeżnic drzwi i okien zewn. ciepły, rama okienna naświetla w systemie witrynowym. Skrzydło z prof. aluminiowego, ciepłego. Maks. szer. profili aluminiowych: 78 mm, identyczna dla profilu ościeżnicowego i okiennego. Wypełnienie: 1/ drzwi pełne wewnętrzne i zewnętrzne z pakietu (blacha ALU 2 mm–styropian–blacha ALU 2 mm) 2/ naświetla i okna ze szkła zespolonego antywłamaniowego klasy P4 białego thermofloat 3/ drzwi wew. zaplecza i toalety dla klientów wypełnienie skrzydła ze szkła pojedynczego lustrzanego, grafitowego 40%, hartowanego o gr. 6 mm. Nawietrzniki: systemowe o wydajnosci 250 m^3/h lub otwory wentylacyjne o średnicy 30 mm, obrobione kołnierzami z aluminium. Skład konstrukcyjny stopów aluminium zgodny z normą EZ 573 cz. 3 i 4. Właściwości mechaniczne zgodne z norma EN 755 cz. 2. Przekładki termiczne w profilach aluminiowych z poliamidu. Uszczelki z kauczuku syntetycznego EPDM, odporne na działanie promieniowania UV. Powłoki lakiernicze proszkowe, odporne na działanie promieniowania UV, na korozję, korozję nitkową, oraz na utratę koloru i połysku zgodnie z wymaganiami Qualicoat. Wytrzymałość połączenia pasków poliamidowych izolacji termicznej z aluminium nie mniejsza niż 240 kG/10 cm, a wytrzymałość na ścinanie izolacji nie mniejsza niż 300 kG/ 10 cm. Próg drzwiowy z profilu aluminiowego, systemowego o wysokosci 25 mm. Na progu drzwiowym uskok posadzki. Drzwi wewnętrzne w obrębie sklepu bezprogowe. Montaz ościeznicy do ściany zewnętrznej kołnierzowo*, za pośrednictwem profilu zetowego, dla zapewnienie zlicowania zewnętrznej płaszczyzny ościeznicy z płaszczyzną zewnętrzną ściany. Wyposażenie w akcesoria drzwi: 1/ Samozamykacz z blokadą, montowany od wewnątrz. 2/ Zawiasy skrzydła –3 szt. górnopółkowe z obciążeniem 80 kg. np. Dr Hann. 3/ Klamki np. Haefele (nr 902.92.740) z oksydowanego aluminium lub inne o tym samym kształcie lub pochwyt np. Haefele ze stali kwasoodpornej (nr 903.05.130) lub inne o takim samym kształcie. 4/ Dwa zamki na wkładki patentowe, antyrozwierceniowe z kluczami frezowanymi. Ilość oryginalnych kluczy w komplecie: min. 3szt. 5/ Zamek zapadkowy lub rolkowy ze sprężyną powrotną.							
lokalizacja		kotłownia		pomieszczenie gospodarcze		komunikacja			

UWAGI:
1. WYMIARY NALEŻY SPRAWDZIĆ PRZED PRZYSTĄPIENIEM DO ROBÓT
2. RYSUNKI POSZCZEGÓLNYCH BRANŻ NALEŻY ROZPATRYWAĆ ŁĄCZNIE
3. PROJEKTOWANE URZĄDZENIA INSTALACJI, WENTYLACJI I KLIMATYZACJI ORAZ OŚWIETLENIA WYKONAĆ ZGODNIE Z PROJEKTAMI BRANŻOWYMI.
4. SZEROKOŚĆ MODUŁÓW ŻALUZJI DOPASOWAĆ DO ISTNIEJĄCYCH WYMIARÓW PODZIAŁU ŚLUSARKI OKIENNEJ. PRZED WYKONANIEM ELEMENTÓW WYMIARY NALEŻY ZWERYFIKOWAĆ W NATURZE.
TYPY PANELI ŻALUZJI WG STANDARDÓW INWESTORA.
5.WSZYSTKIE WĄTPLIWOŚCI, KOLIZJE, NIEJASNOŚCI NALEŻY ZGŁASZAĆ INSPEKTOROWI NADZORU INWESTORSKIEGO I PROJEKTANTOM, PRZED PRZYSTĄPIENIEM DO ROBÓT WYKONAWCZYCH.

INWESTOR:
GDDKiA
GENERALNY DYREKTOR DRÓG KRAJOWYCH I AUTOSTRAD
UL. WRONIA 53
00-874 WARSZAWA

JEDNOSTKA PROWADZĄCA:
APAGA
AUTORSKA PRACOWNIA ARCHITEKTURY EWA AŁASZEWSKA
90-359 Łódź, ul. Tymienieckiego 25c lok.6 tel. 691 35 75 72, 42 636 57 03

PROJEKT	PRZEBUDOWA DROGI PUBLICZNEJ POLEGAJĄCA NA PRZEBUDOWIE I ROZBUDOWIE MIEJSCA OBSŁUGI PODRÓŻNYCH OBROKI WSCHÓD WRAZ ZE ZMIANĄ JEGO KATEGORII Z I NA II, OBEJMUJĄCA BUDOWĘ STACJI PALIW WRAZ Z NIEZBĘDNĄ INFRASTRUKTURĄ, ROZBUDOWĘ OCZYSZCZALNI ŚCIEKÓW, PRZEBUDOWĄ UKŁADU DROGOWEGO, OBIEKTAMI MAŁEJ ARCHITEKTURY ORAZ URZĄDZENIAMI BUDOWLANYMI W PASIE DROGOWYM DROGI EKSPRESOWEJ S19 (KIERUNEK LUBLIN 29+343)
OBIEKT	MOP Obroki Wschód
ADRES OBIEKTU	MOP Obroki Wschód w pasie drogowym drogi ekspresowej S19 (kier. Lublin 29+343)
NR DZIAŁKI	gmina Niedrzwica Duża, obręb Sobieszczany Kolonia; gmina Strzyżewice, obręb Franciszków;
STADIUM PROJEKTU	PROJEKT BUDOWLANY - PROJEKT TECHNICZNY
BRANŻA	ARCHITEKTURA
TEMAT RYSUNKU	ZESTAWIENIE DRZWI ZEWNĘTRZNYCH
SKALA	1:50
nr RYS.	A/12

PROJEKTANT	mgr inż. arch. Ewa Ałaszewska	NR UPRAWNIEŃ 400/88/Wł. ŁO-0156	PODPISY
OPRACOWAŁ	mgr inż. arch. Norbert Lalko		
SPRAWDZIŁ	mgr inż. arch. Piotr Gugała	NR UPRAWNIEŃ 383/89/Wł. ŁO-0157	
DATA	MARZEC 2024		